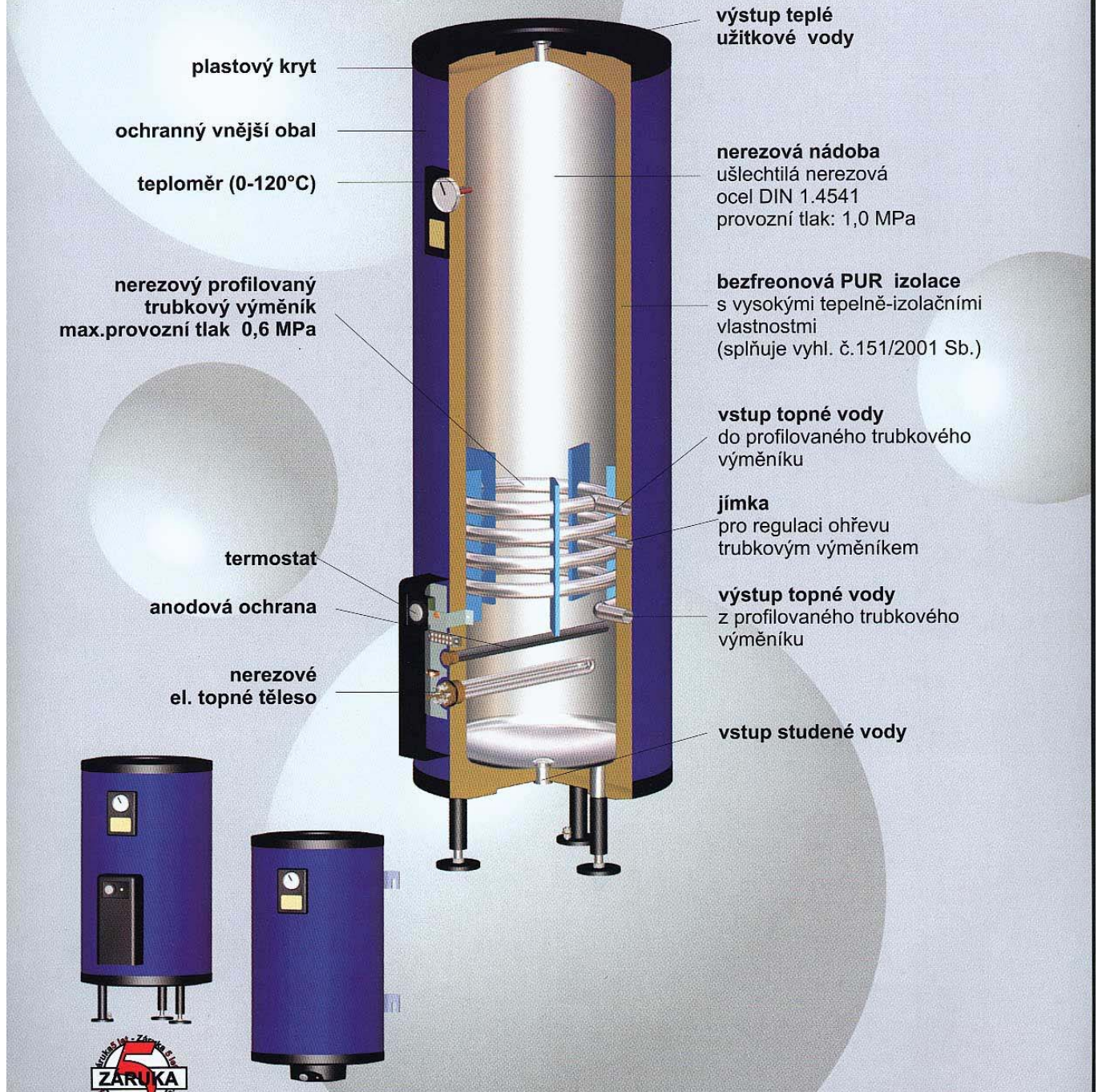


nerezové ohřívače vody **ANTIKOR KOM**

ohřev Trubkovým profilovaným Výměníkem + **E**lektroohřev



ANTIKOR KOM

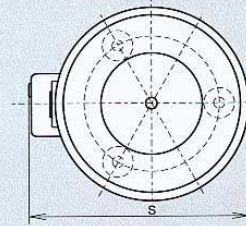
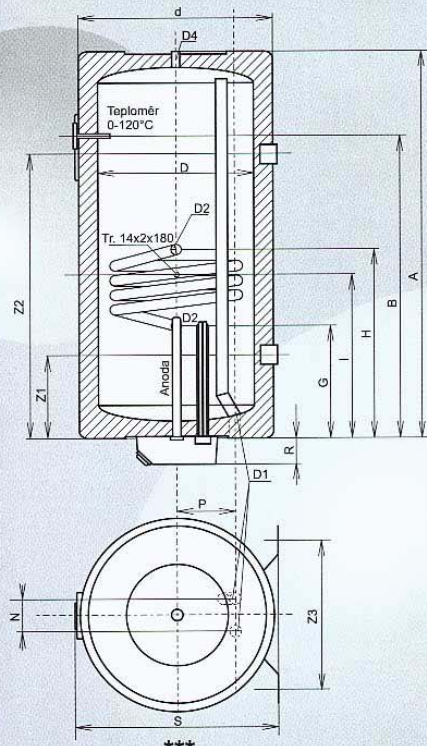
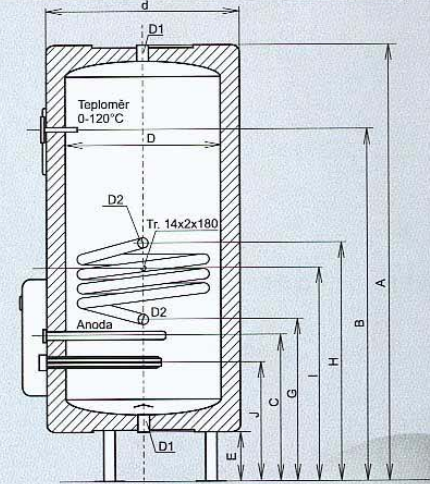
Parametry při ohřevu profilovaným trubkovým výměníkem

Plocha výměníku (m ²)		1,07	
Připojení výměníku		G1"	
Trvalý výkon TUV při ohřevu z 10 na 55°C při průtoku 2,1 m ³ /hod	90°C kW	60	90°C kW 63
	litr/h	1150	litr/h 1550
	80°C kW	42	80°C kW 47
	litr/h	810	litr/h 1150
	70°C kW	33	70°C kW 40
	litr/h	640	litr/h 980
Průtok topné vody (m ³ /hod)		2,1	
Tlaková ztráta při průtoku topné vody 2,1 m ³ /hod		20 kPa	
Objem zásobníku (v litrech)		100	150
		200	250
		300	350
		400	400
Vstupní teplota topné vody		Doba ohřevu z 10 na 55°C (minuty)	
90°C		5	7
		9	11
		13	16
80°C		6	9
		12	15
		17	20
70°C		9	13
		17	20
		25	30
		34	

Parametry při ohřevu elektrickou spirálou

Typ	ANTIKOR KOM									
objem (litr)	60	90	120	100	150	200	250	300	350	400
příkon (kW)	1	2	2	2	2	3	4,5	4,5	6	6
napětí V/50Hz	230	230	230	230	230	400	400	400	400	400
Elektrické krytí	IP-45	IP-45	IP-45	IP-45	IP-45	IP-45	IP-45	IP-45	IP-45	IP-45
doba ohřevu z 10°C na 55°C	3 hod 15 min	2 hod 30 min	3 hod 30 min	2 hod 45 min	4 hod	3 hod 45 min	3 hod	3 hod 45 min	3 hod 15 min	3 hod 45 min
doba ohřevu z 10°C na 80°C	5 hod	3 hod 45 min	5 hod	4 hod 15 min	6 hod 15 min	5 hod 45 min	4 hod 45 min	5 hod 45 min	5 hod	5 hod 45 min

Typ	ANTIKOR KOM - stojaté provedení									
objem (litr)	60	90	120	100	150	200	250	300	350	400
A (mm)	850	1100	1350	870	1120	1370	1620	1870	2120	2370
B (mm)	670	920	1160	690	940	1180	1430	1660	1860	2110
C (mm)	390			410						
d (mm)	470			595						
D (mm)	365			480						
E (mm)	150			150						
G (mm)	450			450						
H (mm)	800			700		750				
I (mm)	700			600		650				
J (mm)	310			330						
S (mm)	550			675						
D1	3/4"	3/4"	3/4"	1"	1"	1"	5/4"	5/4"	5/4"	5/4"
D2	1"	1"	1"	1"	1"	1"	1"	1"	1"	1"
hmotnost (kg)	33	38	43	40	47	54	63	72	81	90



Typ	ANTIKOR KOM - závěsné provedení						
objem (litr)	60	90	120	100	150	200	250
A (mm)	700	950	1200	720	970	1220	1470
B (mm)	520	770	1010	540	790	1030	1280
d (mm)	470			595			
D (mm)	365			480			
G (mm)	160			170			
H (mm)	510			470			
I (mm)	410			370			
N (mm)	100			100			
P (mm)	155			180			
R (mm)	80			80			
S (mm)	490			615			
Z1 (mm)	195	270	345	200	275	350	375
Z2 (mm)	495	680	845	500	675	850	1075
Z3 (mm)	460			460			
D1	3/4"	3/4"	3/4"	1"	1"	1"	5/4"
D2	1"	1"	1"	1"	1"	1"	1"
D4	1/2"	1/2"	1/2"	1/2"	1/2"	1/2"	1/2"
hmotnost (kg)	35	40	45	42	49	56	65

Možnost nestandardní výroby dle Vaší technické dokumentace

dimenze připojovacích hrdel a jejich umístění technické parametry pro ohřev

výrobky odpovídají platným normám a technickým podmínkám (CERTIFIKÁT SZÚ)

Kontaktní adresa